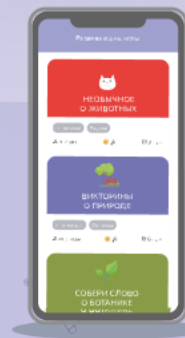



# ЕКПШКА –

мобильное приложение от Единой карты петербуржца для юных жителей Санкт-Петербурга



## Сервисы приложения:

- 1 Навигатор дополнительного образования
- 2 Развивающие игры
- 3 Библиотека электронных книг
- 4 Дневник достижений



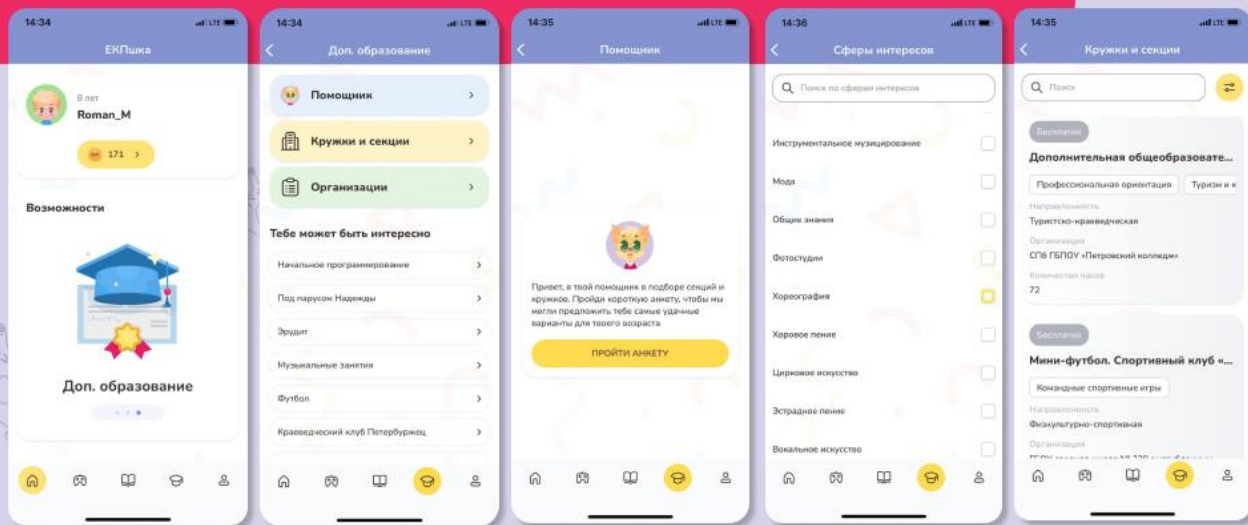
*Растите, развивайтесь и учитесь вместе с «ЕКПшкой»!*

# Навигатор дополнительного образования

Сервис для лёгкого поиска и подбора кружков и секций для детей

- **Для ребёнка:** подбор по интересам и организациям с помощью фильтров (район, метро, возраст)
- **Для родителя:** push-уведомления о выбранных занятиях

Интерактивный помощник для осознанного выбора



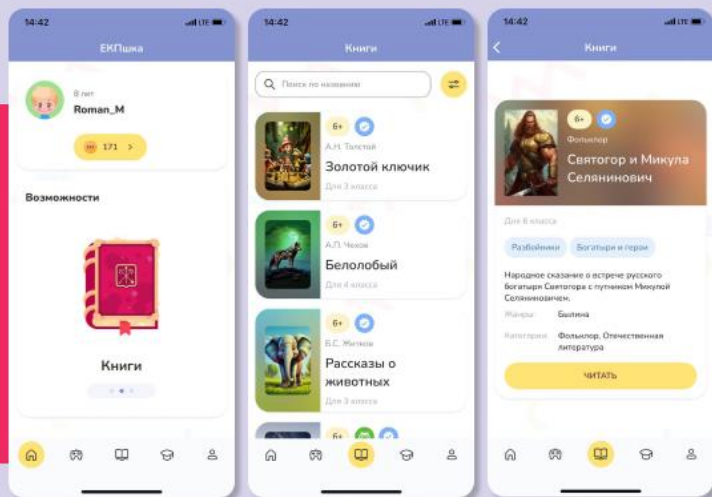
# Библиотека электронных книг



В «ЕКПшке» можно бесплатно читать книги,  
рекомендованные школьной программой!

Все произведения, необходимые для уроков  
и внеклассного чтения, теперь всегда под рукой  
у вашего ребёнка

В сервисе  
доступно  
более 500  
произведений

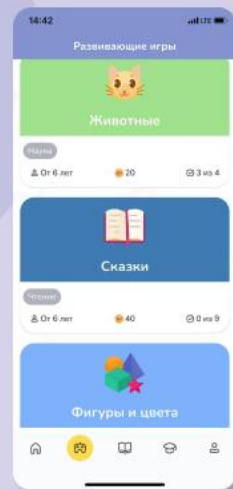


СЕРВИС

# Развивающие игры

Обучение через игру для расширения  
кругозора и закрепления знаний

Головоломки, викторины, кроссворды  
по 30 темам в «ЕКПшке»

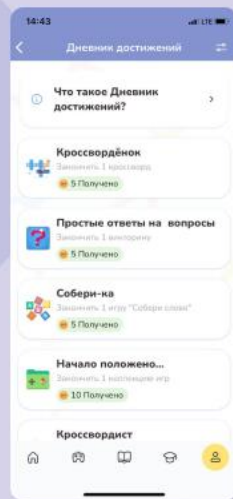


СЕРВИС

# Дневник достижений

Отслеживайте прогресс ребёнка!

Ребёнок получает особые достижения  
за прочитанные книги и пройденные игры



Гордитесь успехами вместе!

4

# Читательский билет



ЕКП

доступен  
в мобильном  
приложении  
«Единая карта  
петербуржца»



## Привязка читательского билета ребёнка к личному кабинету держателя ЕКП

### Как привязать читательский билет ребёнка:

- 1 Авторизуйтесь в приложении «Единая карта петербуржца»
- 2 Добавьте данные о ребёнке в раздел «Семья»
- 3 Привяжите «Читательский билет» ребёнка, следуя подсказкам



\*Обратите внимание: привязать можно только читательские билеты библиотек, подключенных к Единой системе библиотечного обслуживания Санкт-Петербурга.



# Как начать пользоваться приложением «ЕКПшка»



ЕКПшка

- 1 Авторизуйтесь в мобильном приложении «Единая карта петербуржца».
- 2 Добавьте ребёнка в раздел «Семья».
- 3 Заполните данные ребенка и дождитесь подтверждения.
- 4 Установите логин/пароль для ребёнка и активируйте доступ
- 5 Скачайте приложение «ЕКПшка» на смартфон ребенка в магазине приложений.
- 6 Пользуйтесь с удовольствием!

